

PROCEDURĂ PRIVIND RAPORTAREA TESTELOR RAPIDE ANTIGENICE SARS CoV-2

În platforma dsp.g4d.ro/rapid-tests/

I. PLATFORMA dsp.g4d.ro

În vederea unei bune gestionări a raportării testelor rapide antigenice SARS CoV-2, DSPMB pune la dispoziție platforma dsp.g4d.ro, în care unitățile sanitare, unitățile medico-sociale, cabinetele medicale și unitățile închise **de pe raza Municipiului București**, vor raporta direct rezultatele testelor rapide antigen SARS CoV-2 efectuate.

Raportarea testelor rapide antigenice SARS CoV-2 se realizează în conformitate cu:

- Prevederile Ordinului Ministrului Sănătății nr. 1829/2020 pentru aprobarea fluxului informațional utilizat în raportarea datelor referitoare la infecția cu virusul SARSCoV-2, cu modificat de Ordinul Ministrului Sănătății nr. 1886/2020 și nr. 2240/2020;
- Prevederile Ordinului Ministrului Sănătății nr. 1513/2020 pentru aprobarea planurilor privind modalitatea de aplicare de către direcțiile de sănătate publică județene și a municipiului București, de către Institutul Național de Sănătate Publică, de către unitățile sanitare, precum și de către serviciile de ambulanță județene și Serviciul de Ambulanță București-Ilfov și de medicii de familie a măsurilor în domeniul sănătății publice în situații de risc epidemiologic de infectare cu virusul SARS-CoV2, modificat de Ordinul Ministrului Sănătății nr. 1819/2020 și nr. 2239/2020,

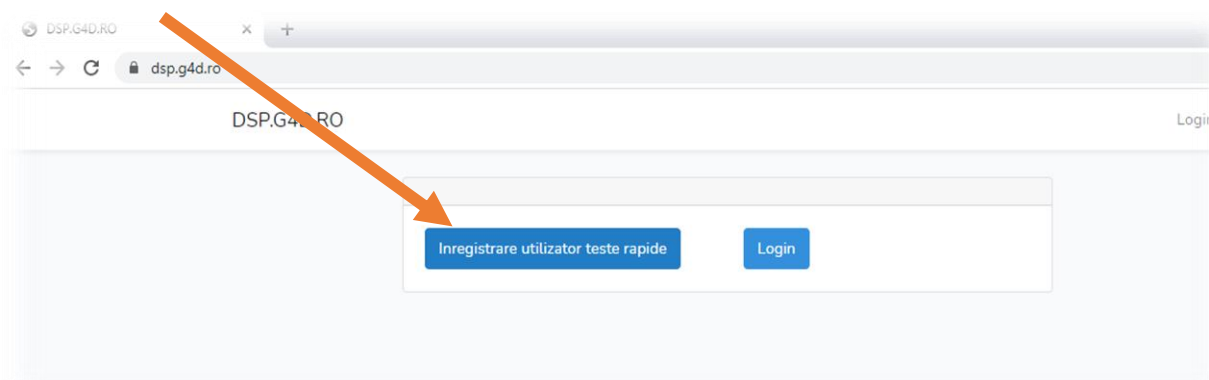
Astfel, în conformitate cu cadrul legal existent, vă comunicăm că aveți obligativitatea de a raporta rezultatele tuturor testelor rapide antigen SARS CoV-2 efectuate, după cum urmează:

1. Unitățile care au implementat **Corona Forms**, vor raporta direct în aplicație folosind credențialele primite de la STS și tableta de raportare;
2. Unitățile care **NU** au implementat Corona Forms, vor raporta în dsp.g4d.ro;

RAPORTARE ÎN dsp.g4d.ro :

1. Crearea contului de utilizator.

- a. Pentru a putea raporta rezultatele testelor rapide efectuate, este necesar să accesați platforma folosind browser-ul dvs., la adresa dsp.g4d.ro și să apăsați butonul **Înregistrare utilizator teste rapide**.



b. Platforma va deschide automat pagina de introducere a detaliilor, după cum urmează:

The screenshot shows a web browser window with the URL dsp.g4d.ro/cabinet-register. The page title is "DSP.G4D.RO" and there is a "Login" link in the top right. The main heading is "Înregistrare Utilizator Raportare Teste Rapide". Below the heading are three input fields: "Nume cabinet" (with a value "Nume cabinet"), "CUI / CIF" (with a value "CUI / CIF"), and "Adresă" (with a value "Adresă"). An orange arrow points to the "Nume cabinet" field.

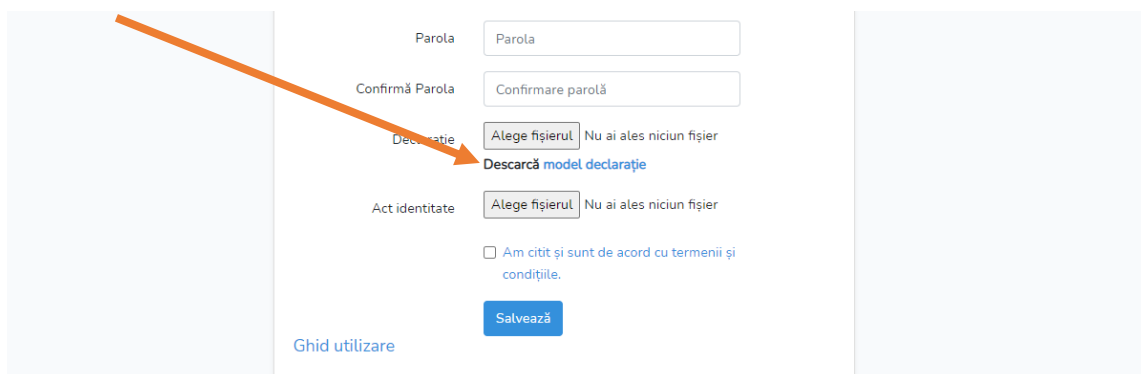
Introduceți numele unității sanitare, cabinetului, centrului medical, etc., codul fiscal (CIF/CUI) și adresa sediului social, **asigurând-vă că date introduse sunt corecte.**

The screenshot shows the same registration form. The "Adresă" field now contains the text "STR. GHE V ... ADRESA SEDIULUI ...". Below it are fields for "Reprezentant legal" (with a value "Reprezentant legal"), "Nr. telefon" (with a value "Nr. telefon"), and "E-Mail" (with a value "E-Mail"). An orange arrow points to the "Adresă" field.

Introduceți numele reprezentantului legal, numărul de telefon și adresa de email. De asemenea, stabiliți parola ce va avea **8 caractere (litere și/sau cifre).**

The screenshot shows the final part of the registration form. It includes fields for "Parola" (with a value "Parola") and "Confirmă Parolă" (with a value "Confirmare parolă"). Below these are two sections for document uploads: "Declarație" and "Act identitate", each with a file selection button and the text "Nu ai ales niciun fișier". There is also a checkbox for "Am citit și sunt de acord cu termenii și condițiile." and a "Salvează" button. An orange arrow points to the "Parola" field.

Pentru aprobarea contului de utilizator, este obligatoriu să completați și să încărcați declarația pe propria răspundere a reprezentantului unității/cabinetului/etc., privind îndeplinirea condițiilor legale.

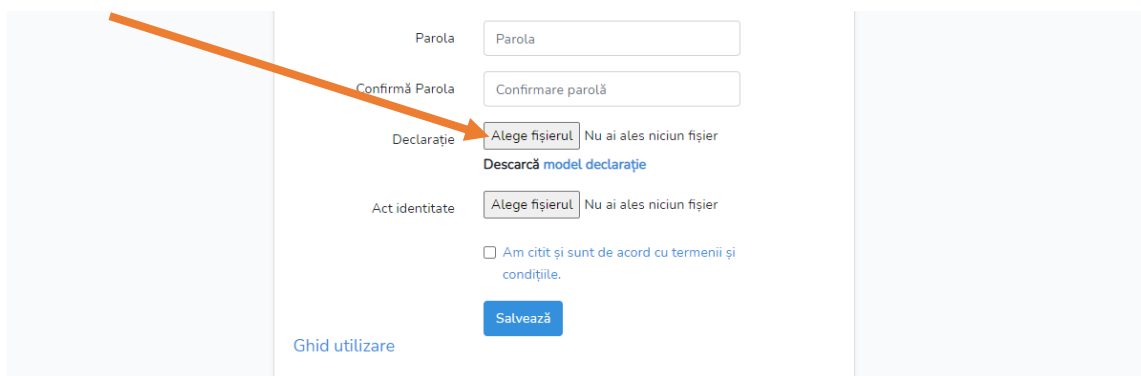


The screenshot shows a registration form with the following fields and options:

- Parola: Parola
- Confirmă Parola: Confirmare parolă
- Declarație: Alege fișierul Nu ai ales niciun fișier. Below it is a link: Descarcă model declarație
- Act identitate: Alege fișierul Nu ai ales niciun fișier
- Am citit și sunt de acord cu termenii și condițiile.
- Salvează
- Ghid utilizare

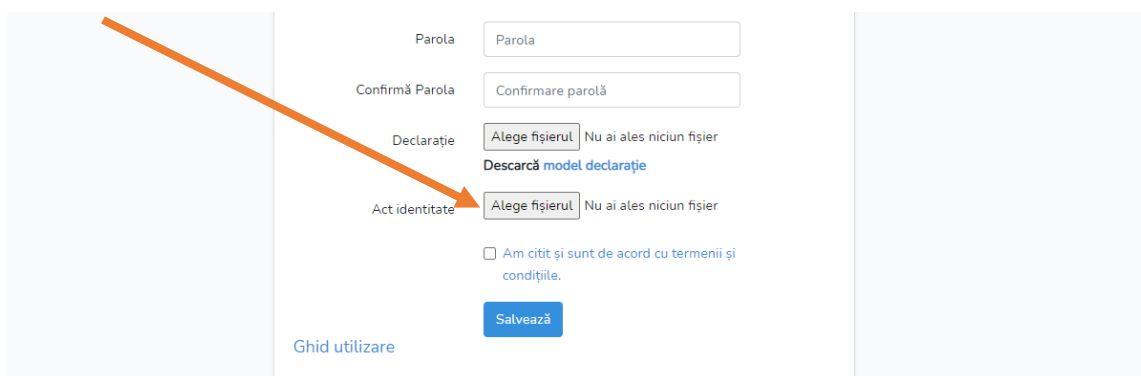
An orange arrow points from the top left towards the 'Declarație' field.

Descărcați modelul de declarație din fereastra indicată mai sus, completați, semnați, ștampilați apoi scanați documentul și atașați-l la rubrica **“Declarație - Alege Fișierul”**.



This screenshot is identical to the one above, but the orange arrow points to the 'Alege fișierul' button in the 'Declarație' section.

De asemenea, încărcați documentul de identitate (CI) al reprezentantului legal, semnatar al Declarației de mai sus, scanat, la rubrica **“Act identitate - Alege Fișierul”**.



This screenshot is identical to the one above, but the orange arrow points to the 'Alege fișierul' button in the 'Act identitate' section.

După introducerea datelor, încărcarea documentelor solicitate și citirea cu atenție a termenilor și a condițiilor, bifați căsuța **“Am citit și sunt de acord cu termenii și condițiile”**, apoi apăsați butonul **“Salvează”**.

Dacă înregistrarea a fost efectuată cu succes, platforma va genera următorul mesaj:



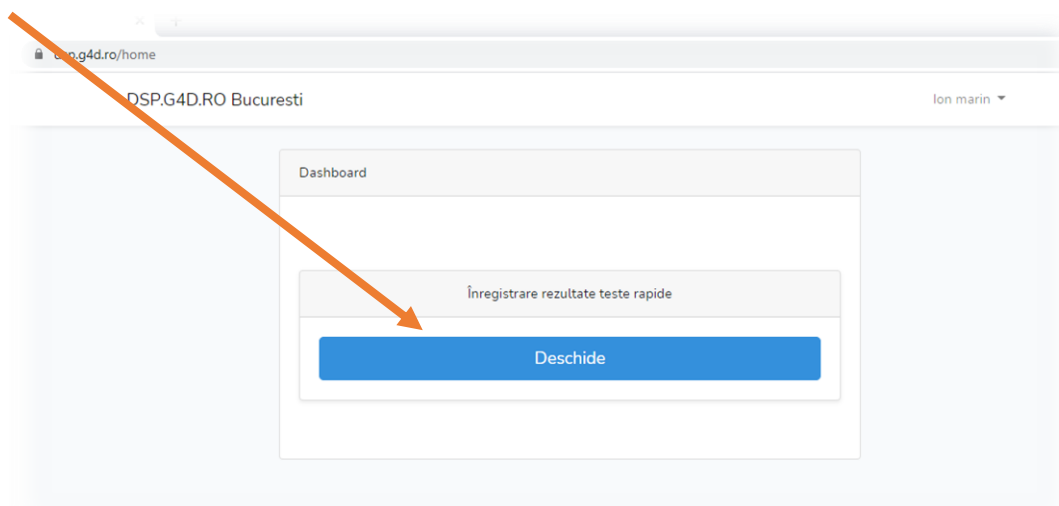
Din acest moment, **DSPMB** va analiza informațiile și documentele încărcate și va aproba contul de utilizator. În cazul în care sunt constatate erori, personalul responsabil vă va contacta la numărul de telefon introdus în secțiunea **înregistrare**, pentru remedierea celor constatate.

După aprobarea contului de utilizator, veți putea încărca macheta de raportare.

c. Raportarea în platforma dsp.g4d.ro.

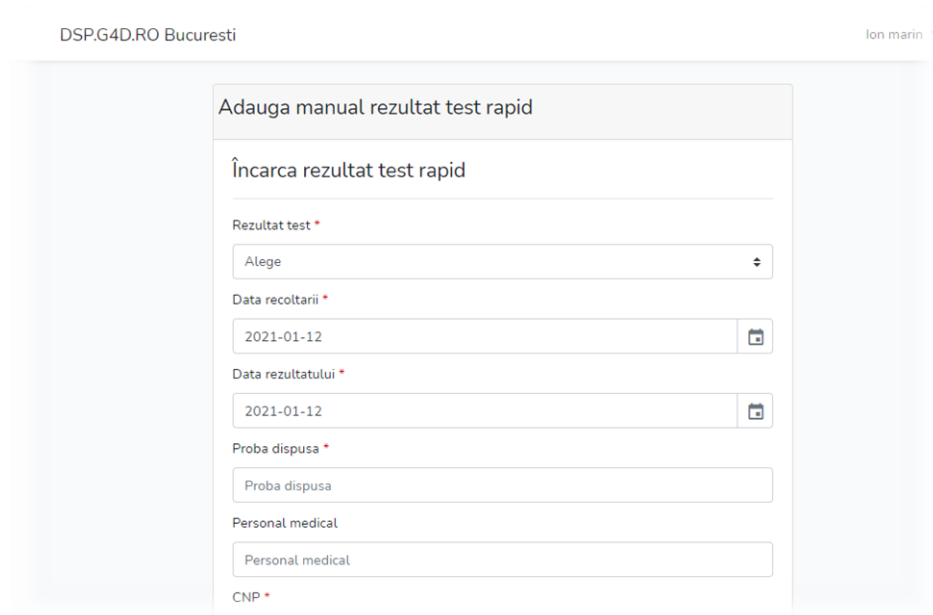
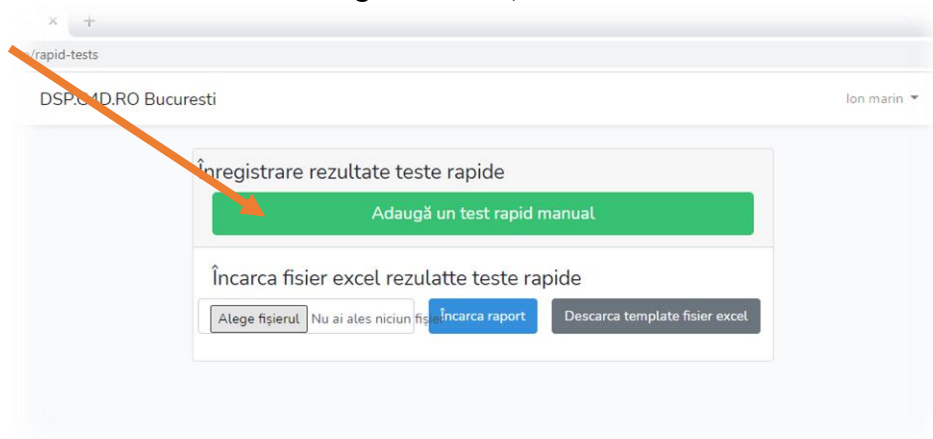
După aprobarea contului de utilizator, este necesară logarea prin introducerea user-ului și a parolei.

Din fereastra contului de utilizator, veți accesa butonul “**deschide**”, pentru a activa meniul platformei.

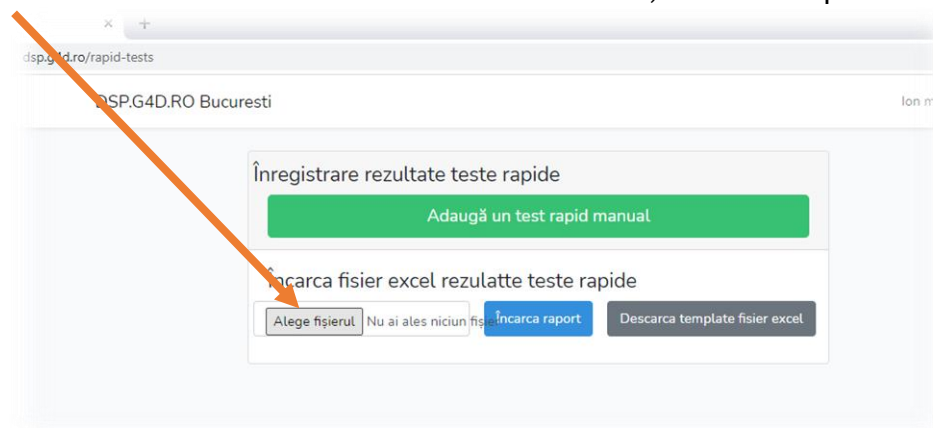


Din fereastra contului de utilizator, aveți două opțiuni:

1. Încărcarea unui singur rezultat, manual :



2. Încărcarea mai multor rezultate simultan, în macheta pusă la dispoziție:



Din această fereastră apăsați butonul „**Alege fișier**”. Platformă vă dă posibilitatea de selecta fișierul pe care doriți să îl încărcați.

Fișierul încărcat va fi în mod obligatoriu de tip **Excel**, va fi realizat prin completarea machetei pusă la dispoziție de către DSPMB, asupra cărora nu vor fi operate modificări.

II. MACHETA DE RAPORTARE A TESTELOR RAPIDE

rezultat	data_recoltarii	data_rezultatului	proba_dispusa	personal_medical	cnp	nume	prenume	email	nr_telefon
Rapid pozitiv	2021-01-12	2021-01-12	MTD		2840112000000	Popescu	Ioan	123@test.com	741000000
Rapid negativ	2021-01-12	2021-01-12	RQST	AST	2840112000001	Ionescu	Ioan	1212w3@tst.com	722000001

Raportarea rezultatelor testelor rapide antigen SARS CoV-2 se va realiza strict în macheta pusă la dispoziție de DSPMB, și nu într-un fișier creat de dvs.

Datele vor fi codificate conform Anexei 1, în caz contrar fișierul importat va genera eroare și va fi nevoie să efectuați corecturile de rigoare, apoi să importați fișierul.

În căsuțele libere nu vor fi introduse caractere cum ar fi “/”, “-“ sau altele.

În coloana “solicitant_detalii” va fi introdusă denumirea unității sanitare, a cabinetului medical, a unității medico-sociale sau alte unități care conform legislației, pot efectua teste rapide SARS CoV-2.

III. CODIFICAREA DATELOR

În documentul Excel, se vor raporta datele referitoare la: rezultat, data_recoltarii, data_rezultatului, proba_dispusa, cod_judet, personal_medical, cnp, nume, prenume, email, nr_telefon. Datele vor fi introduse după cum urmează:

- rezultat - rezultatul testului: rapid pozitiv sau rapid negativ;

!!! Atenție, pentru un test rapid antigen SARS CoV-2 nu se va trece niciodată rezultatul pozitiv/negativ, aceasta fiind codificare rezultatelor testelor RT-PCR.

- data_recoltarii - data când a fost recoltată proba - data va fi de tipul an-luna-zi, vor fi despărțite cu „-“, și nu cu punct. În cazul în care data nu este introdusă în formatul de mai sus, fișierul nu poate fi validat.
- data_rezultatului - data obținerii rezultatului testului - data va fi de tipul an-luna-zi, vor fi despărțite cu - și nu cu punct.
- proba_dispusa - reprezintă una din cele două modalități în baza cărora a fost realizat testul, codificate în tabel ca:
 - RQST (pentru testarea la cerere) sau
 - MTD (pentru testarea conform metodologiei INSP, pentru pacienții care prezintă sisteme sugestive COVID 19 și alte cazuri strict definite);
- personal_medical - reprezintă ocupația persoanei testate și se completează doar în cazul în care aceasta face parte din personalul medico-sanitar; se codifică în tabel ca:
 - MED (pentru medic);
 - AST (asistent);
 - AMB (ambulanțier);
 - INF (infirmier);
 - ALT (alte categorii, de ex: biolog, chimist, psiholog, asistent social, fizician medical, etc., angajați în sistemul sanitar);

!!! Atenție, în rubrica personal_medical nu se va codifica funcția persoanei care recoltează proba ci a persoanei căreia i se efectuează testul.

- **cnp** - codul numeric personal al persoanei testate; !!! câmpul în care se completează va fi formatat ca număr, fără zecimale, **nu ca text**;

În cazul în care CNP -ul nu este formatat ca număr, la încărcare va fi generată o eroare și platforma vă anunță că CNP ul este invalid.

- **nume** - numele persoanei testate;
- **prenume** - prenumele persoanei testate;
- **email** - adresa de e-mail a persoanei testate;
- **nr_telefon** - numărul de telefon al persoanei testate, care trebuie sa aparțină unui operator de telefonie mobila din Romania; !!! câmpul în care se completează va fi formatat ca număr, nu ca text;

Introducerea rezultatului fără un număr de telefon este permisă doar în cazuri speciale (cazuri sociale, persoane necunoscute, etc.)

IV. ERORI GENERATE DE PLATFORMĂ

La încărcarea rezultatelor în platformă, acesta va afișa sumarul în care sunt incluse:

- Numărul rezultatelor înregistrate (face referire la rezultatele **valide** care au fost adăugate bazei de date);
- Numărul rezultatelor cu erori (face referire la rezultatele **invalide** care **NU** au fost adăugate bazei de date);
- Numărul total al acestora (sunt luate în calcul rezultatele înregistrate și cele invalide)

The screenshot shows the 'Înregistrare rezultate teste rapide' (Upload rapid test results) page. It includes a green button for manual upload, an Excel upload section with 'Încarca raport' and 'Descarca template fisier excel' buttons, and a summary table.

Erori la salvare				
Cnp	Data recoltarii	Rezultat	Nume	Erori
<p>Înregistrate: 0 Cu erori: 14 Total: 14</p> <p>Detalii mai jos ↓</p>				

De asemenea, în situația în care un rezultat a fost încărcat a doua oară, în dreptul rezultatului din desfășurător va apărea mesajul **“duplicat”**.

În cazul fișierelor pentru care au fost raportate erori, veți rectifica fiecare eroare în parte și veți urca fișierul până când toate rezultatele au fost înregistrate.

- V. Raportarea rezultatelor testelor rapide antigenice SARS CoV-2 pentru persoanele cu altă cetățenie sau care nu dețin un CNP valabile, se realizează prin transmiterea machetei la adresa de email rapid@dspb.ro;

VI. TERMENI ȘI CONDIȚII

1. Raportarea rezultatelor testelor rapide antigen SARS CoV-2 este obligatorie pentru toate unitățile sanitare, unitățile medico-sociale, centre rezidențiale, cabinetele sau unități închise, care efectuează testare cu teste rapide antigenice SARS CoV-2.
2. Cadrul legal privind raportarea și termenele limită sunt cuprinse în Ordinul Ministrului Sănătății nr. 1829/2020, cu modificările și completările ulterioare;
3. Raportarea se face în macheta pusă la dispoziție de **DSPMB**, în platforma dsp.G4D.ro și pe site-ul www.dspb.ro și nu într-un fișier creat de fiecare unitate, întrucât acesta nu va conține elementele minime de validare a fișierului;
4. Raportarea în platforma dsp.G4D.ro se face doar de unitățile sanitare, unitățile medico sociale, centre rezidențiale, cabinetele sau unități închise de pe raza municipiului București;
5. Raportarea se realizează în fiecare zi până la orele 8⁰⁰, pentru testele efectuate în ziua anterioară;
6. Obligațiile conducătorilor unităților sanitare, medico-sociale, centre rezidențiale, cabinetele sau unități închise sunt următoarele:
 - a) Să se asigure de instruirea permanentă și temeinică a personalului cu privire la prevederile Ordinele Ministrului Sănătății nr. 1513/2020 și 1829/2020, cu modificările și completările ulterioare;
 - b) Să se asigure de respectarea cadrului legal în ceea ce privește încadrarea strictă în termenul de raportare;
 - c) Să se asigure de codificarea datelor în forma stabilită și comunicată prin prezenta procedură;
 - d) Să facă toate demersurile necesare pentru obținerea contului de utilizator în vederea raportării testelor.
7. Conducătorii unităților sanitare, medico sociale, centre rezidențiale, cabinetele sau unități închise, sunt direct răspunzători pentru informațiile raportate și realitatea acestora;
8. **DSPMB** și dezvoltatorii platformei nu vor procesa/modifica informațiile încărcate, nu vor intervenii asupra formei acestora și a conținutului;
9. **DSPMB** nu este răspunzător pentru datele încărcate și transferate în **Corona Forms**, iar în situațiile în care sunt raportate rezultate greșite pentru pacienții testați, culpa aparține exclusiv unității care face raportarea;
10. Rezultatele raportate vor conține minim numărul de telefon al persoanei testate, excepție făcând cazurile deosebite, respectiv cazuri sociale, persoane a căror identitate nu este cunoscută sau altele;
11. Informații suplimentare cu privire la situațiile deosebite întâlnite, puteți obține la adresa de email info.rapid@dspb.ro și la numărul de telefon